

CONTENU DE LA TROUSSE DE SECOURS DU PERSONNEL DES COLLECTIVITES LOCALES

La trousse de secours doit être facilement identifiable et accessible à tous.








CONTENU NECESSAIRE :

- Compresse stériles
- Bandes nylex
- Sparadrap
- Pansements adhésifs
- Pansement américain
- Un savon liquide
- Un désinfectant : chlorhexidine en uni dose
- Arnica gel (pour coups et hématomes – ne pas utiliser sur les plaies sanguinolentes)
- Sérum physiologique en uni dose (20 ml pour les plaies, 10 ml pour les yeux)
- Gants jetables en vinyle
- Une paire de ciseaux
- Une pince à épiler
- Une couverture de survie
- Un masque de réanimation (usage unique)
- Un tube de biafine
- Un kit « doigt sectionné » (cuisines et ateliers)
- AUCUN MEDICAMENT (un médicament n'est jamais totalement inoffensif. Il peut avoir des effets secondaires imprévisibles – allergie par exemple).

La trousse de secours doit être nettoyée, vérifiée et renouvelée régulièrement. Le matériel doit être désinfecté après chaque utilisation. Elle est confiée à la responsabilité de l'ACMO ou du référent en collectivité.

On doit trouver une trousse de secours par bâtiment, par local « à risque » et dans chaque véhicule.

NUMEROS DE TELEPHONE D'URGENCE

SAMU	 15
POMPIERS	 18
URGENCE PAR LE TELEPHONE PORTABLE	 112
POLICE SECOURS	 17
Numéros locaux ou régionaux	
SOS MAINS ET DOIGTS	
CENTRE ANTI POISON	
MEDECIN DE LA VILLE / SOS MEDECINS	
GENDARMERIE	